
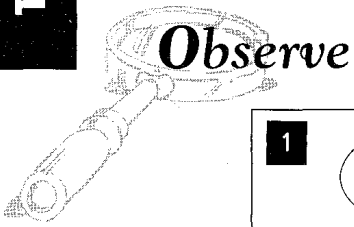



ESTAR



Están en la mesa.

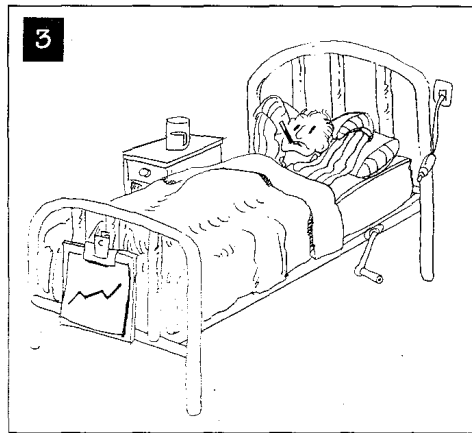


El banco **está** cerrado.

forma

ESTAR (Presente)

(yo)	estoy
(tú)	estás
(él/ella/Vd.)	está
(nosotros/-as)	estamos
(vosotros/-as)	estáis
(ellos/-as/Vds.)	están



Carlos **está** enfermo.

.... **USO**

1. Lugar:


Las llaves **están en la mesa**.
 ¿**Está** tu madre **en casa**?

2. Condición o estado variable:

Carlos **está enfermo**.
 Mi marido ahora **está más delgado**.
 Tu habitación **está sucia**.



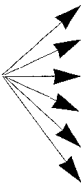
HAY



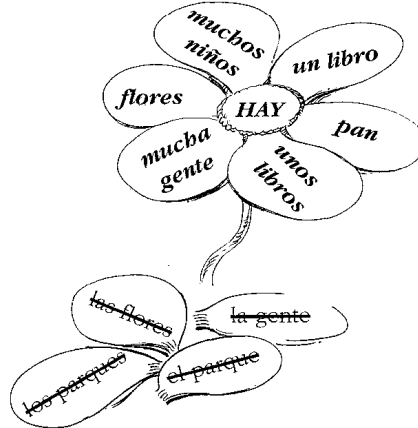
forma

HAY

hay



un libro
unos libros
pan
flores
mucha gente
muchos niños



USO

1. Para hablar de la existencia o no de personas, animales, lugares, objetos:

- ¿Hay alguna farmacia por aquí cerca?
- Si quieres tomar algo, hay cervezas en la nevera.
- No hay leche para todos.
- Mira, allí hay un cajero automático.

2. Con hay, a los nombres nunca les pueden acompañar los artículos el/la/los/las:

- En mi barrio hay el parque.
- En mi barrio hay los parques.

HAY / ESTAR

Con hay, a los nombres nunca les pueden acompañar los posesivos (mi/mis, tu/tus, su/sus, nuestro/-a/-os/-as, vuestro/a/-os/-as): con estar, sí.

- ¿Hay mi amiga? (incorrecto)
- ¿Está mi amiga? (correcto)

ejercicios



1. Complete con la persona correcta del verbo ESTAR.

Ej.: 1. Yo estoy.

2. Vds.
3. Vd. y yo
4. Ella
5. Vosotros
6. Nosotros
7. Él
8. Tú
9. Ricardo y yo
10. Vd.
11. Tu hermana y tú
12. Ellos y yo
13. Mi madre y Loli
14. Él y nosotros

2. Complete con el verbo ESTAR (lugar).

Ej.: 1. Oye, ¿dónde está mi abrigo?

2. Los domingos, normalmente (yo) en casa.
3. Ana, ¿dónde mis llaves?
4. ¿ Juan en casa?
5. Los niños en la habitación.
6. ¿Vd. siempre aquí?
7. El gato detrás de la puerta.
8. ¡Julio! ¿dónde (tú)? ¡Ven aquí, por favor!
9. Tus pantalones negros no en el armario.

3. Complete con el verbo ESTAR (estado).

Ej.: 1. ¿Estás (tú) contento con tu trabajo?

2. muy cansada, no puedo más.
3. Los niños muy delgados, no comen nada.
4. La nevera vacía.
5. Ana preocupada porque su padre
6. ¿Vosotros bien?
7. Ya (nosotros) hartos de esperar.
8. Esa mesa llena de papeles.
9. ¿ (tú) seguro?

4. Siga el modelo.

Ej.: 1. libros / esta biblioteca
¿Cuántos libros hay en esta biblioteca?



2. Turistas americanos / este hotel

3. Cines / tu ciudad

4. Alumnos / clase

5. Museos / Madrid

6. Cervezas / nevera

7. Gente / casa

8. Personas / aquí

5. Forme frases con un elemento de cada columna.

¿Están	→	flores	→	en la estantería?
¿Hay		los libros		en el jarrón?
¿Está		mi madre		para todos?
		niños		en la clase?
		comida		en tu armario?
		algún ordenador		en ese parque?
		mis pantalones		cerca de aquí?
		la biblioteca		en tu casa?

6. Complete las frases con HAY / ESTÁ / ESTÁN.

Ej.: 1. ¿Dónde están mis llaves?

2. No hay dinero para el pan.

- A. Perdona, ¿..... un banco por aquí cerca?

B. Sí, sí, uno en la calle Mayor.
- Al lado de mi casa un supermercado nuevo.
- A. Por favor, ¿dónde los servicios?

B. al fondo del pasillo, a la derecha.
- Mañana no clase, es fiesta.
- El teléfono allí, al lado de la televisión.
- A. ¿..... Juan en casa?
- En la cocina sólo dos armarios de cocina, la nevera, una mesa y dos sillas.
- A. ¿Y las niñas?

B. en su habitación.
- ¿..... naranjas para zumo?
- ¿Dónde el taller de coches de Pepe?
- ¿Dónde un garaje?